

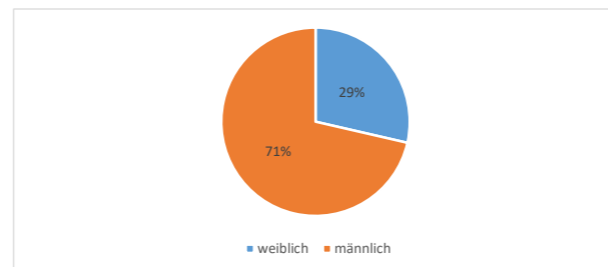
Anzahl erfasste Haushalte

21

14

Geschlecht

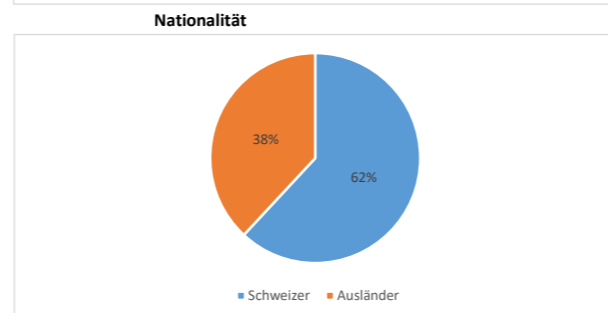
	<u>2025</u> Anzahl	in Prozent
weiblich	6	29%
männlich	15	71%
Total	21	100%



	<u>2024</u> Anzahl	in Prozent
weiblich	3	21%
männlich	11	79%
Total	14	100%

Nationalität

	<u>2025</u> Anzahl	in Prozent
Schweizer	13	62%
Ausländer	8	38%
Total	21	100%



	<u>2024</u> Anzahl	in Prozent
Schweizer	6	43%
Ausländer	8	57%
Total	14	100%

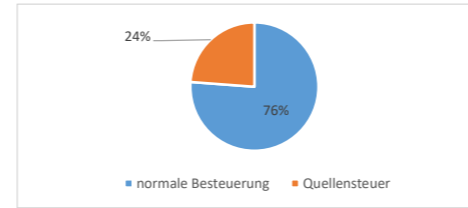
Alter

	<u>2025</u> Anzahl	in Prozent	CHF
bis 25 Jahre	2	10%	CHF
26 - 30	1	5%	CHF
31 - 40	4	19%	CHF
41 - 50	8	38%	CHF
51 - 60	4	19%	CHF
61 und älter	2	10%	CHF
Total	21	100%	CHF

	durchschnittliches Einkommen	CHF	durchschnittliche Schulden	CHF
bis 25 Jahre	4'025	CHF	52'230	CHF
26 - 30	2'848	CHF	38'000	CHF
31 - 40	4'694	CHF	84'401	CHF
41 - 50	4'665	CHF	90'296	CHF
51 - 60	5'023	CHF	62'895	CHF
61 und älter	3'150	CHF	49'935	CHF
Total	4'447	CHF	73'994	CHF

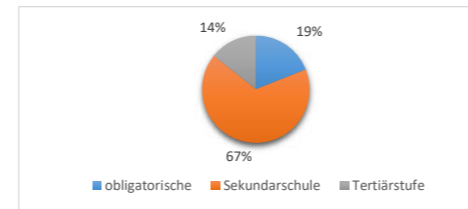
	<u>2024</u> Anzahl	in Prozent	CHF	CHF	CHF
bis 25 Jahre	1	7%	CHF	2'000	CHF
26 - 30	2	14%	CHF	5'834	CHF
31 - 40	2	14%	CHF	9'164	CHF
41 - 50	4	29%	CHF	5'156	CHF
51 - 60	5	36%	CHF	4'487	CHF
61 und älter	0				
Total	14	100%	CHF	5'361	CHF

<u>Besteuerungsart</u>	<u>2025</u>	<u>in Prozent</u>	<u>durchschnittliches Einkommen</u>	<u>durchschnittliche Schulden</u>
normale Besteuerung	16	76% CHF	4'360	76'331
Quellensteuer	5	24% CHF	4'725	66'518
Total	21	100% CHF	4'447 CHF	73'994



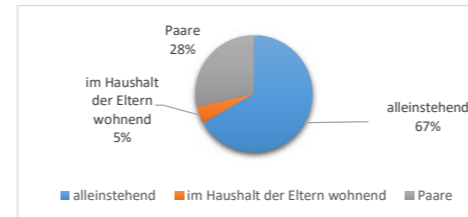
<u>Besteuerungsart</u>	<u>2024</u>	<u>in Prozent</u>
normale Besteuerung	10	71%
Quellensteuer	4	29%
Total	14	100%

<u>Ausbildung</u>	<u>Anzahl</u>	<u>in Prozent</u>	<u>durchschnittliches Einkommen</u>	<u>durchschnittliche Schulden</u>
obligatorische	4	19%	4'145	28'774
Sekundarschule	14	67%	4'229	68'657
Tertiärstufe	3	14%	5'866	159'195
unbekannt	0	0%	-	-
Total	21	100% CHF	4'447 CHF	73'994



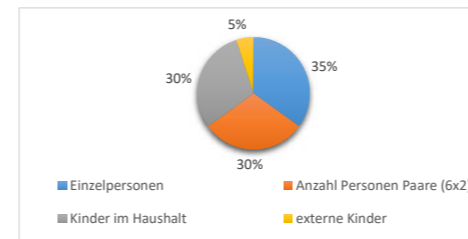
<u>Ausbildung</u>	<u>2024</u>	<u>in Prozent</u>
obligatorische	6	43%
Sekundarschule	7	50%
Tertiärstufe	1	7%
unbekannt	0	0%
Total	14	100%

<u>Haushaltsform</u>	<u>Anzahl</u>	<u>in Prozent</u>	<u>durchschnittliches Einkommen</u>	<u>durchschnittliche Schulden</u>
alleinstehend	14	67%	3'902	63'934
im Haushalt der Eltern wohnend	1	5%	2'800	60'140
Paare	6	29%	5'994	99'779
Total	21	100% CHF	4'447 CHF	73'994



<u>Haushaltsform</u>	<u>2024</u>	<u>in Prozent</u>
alleinstehend	8	57%
im Haushalt der Eltern wohnend	2	14%
Paare	4	29%
Total	14	100%

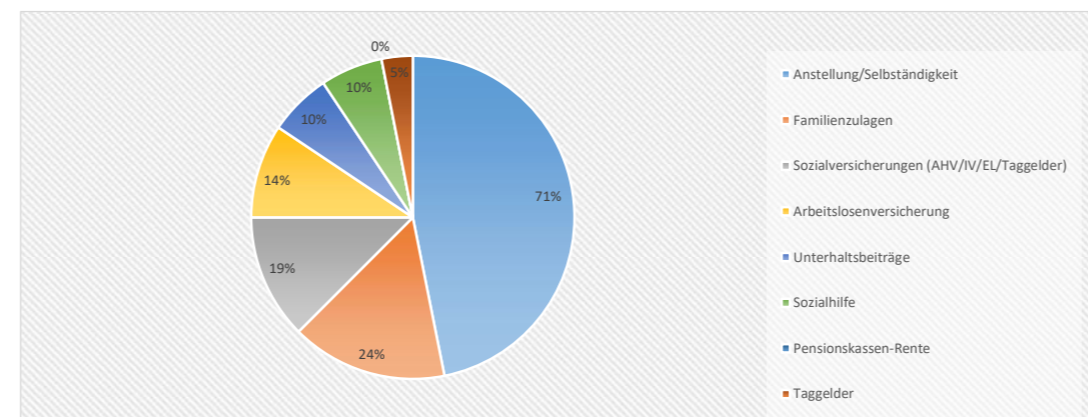
<u>Haushaltstyp</u>	<u>Anzahl</u>	<u>in Prozent</u>
Einzelpersonen	14	35%
Anzahl Personen Paare (6x2)	12	30%
Kinder im Haushalt	12	30%
externe Kinder	2	5%
Total Personen	40	100%



<u>Haushaltstyp</u>	<u>2024</u>	<u>in Prozent</u>
Einzelpersonen	10	32%
Anzahl Personen Paare (6x2)	8	26%
Kinder im Haushalt	8	26%
externe Kinder	5	16%
Total Personen	31	100%

<u>Anzahl Paare</u>	<u>Anzahl</u>
davon beide verschuldet	4

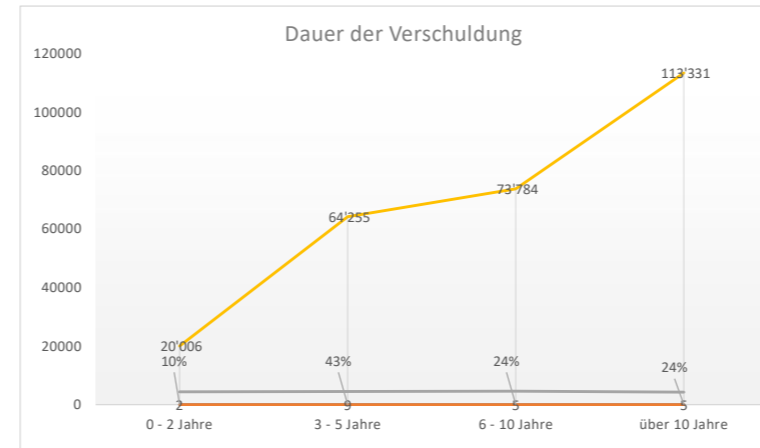
Einkommensquellen 21 Haushalte, Mehrfachnennungen



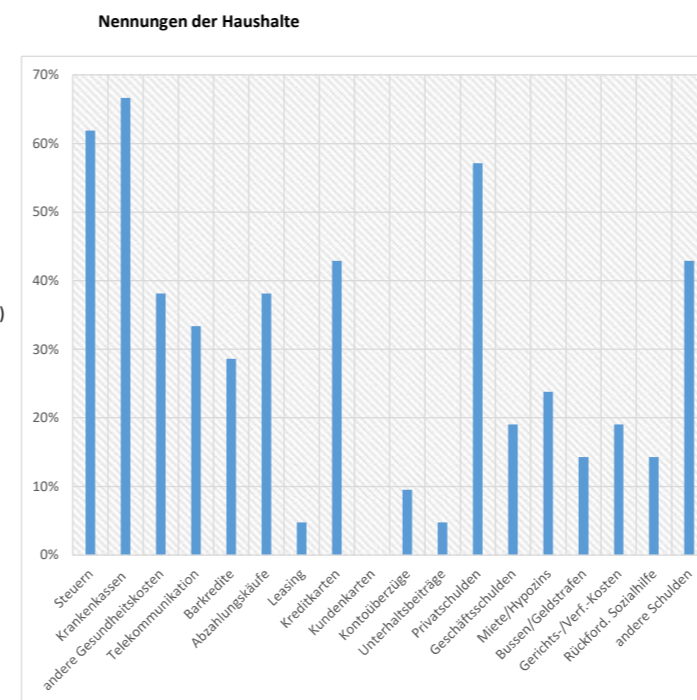
<u>Nettoeinkommen mtl.</u>	<u>2025</u>	<u>2024</u>
Durchschnitt pro Haushalt	Fr. 4'447 Fr.	Fr. 5'361

<u>Einkommensquellen</u>	<u>2025</u>	<u>2024</u>
Nettolohn	13	11
Selbständigkeit	2	0
Familienzulagen	5	4
ALV	3	1
AHV/IV	2	1
EL	1	1
Unterhaltsbeiträge	2	1
Pensionskasse	0	0
Sozialhilfe	2	0
Taggelder	1	1
anderes	0	0
Nennungen	31	20
Haushalte	21	14

<u>Dauer der Verschuldung</u>	<u>2025</u>		durchschnittliches <u>Einkommen</u>	Schulden <u>pro Haushalt</u>
	<u>Anzahl</u>	<u>in Prozent</u>		
0 - 2 Jahre	2	10%	4'370	20'006
3 - 5 Jahre	9	43%	4'474	64'255
6 - 10 Jahre	5	24%	4'572	73'784
über 10 Jahre	5	24%	4'305	113'331
Total	21	100%	4'447	73'994
	93387			



<u>Schuldenarten</u>	<u>2025</u>		<u>14 Haushalte</u>	
	<u>Total pro Schuldenart</u>	<u>Nennungen</u>	<u>in Prozent (Nennungen)</u>	<u>pro Nennung</u>
Steuern	292'657	13	62%	22'512.08
Krankenkassen	105'821	14	67%	7'558.64
andere Gesundheitskosten	17'214	8	38%	2'151.75
Telekommunikation	10'930	7	33%	1'561.43
Barkredite	225'191	6	29%	37'531.83
Abzahlungskäufe	70'260	8	38%	8'782.50
Leasing	130'599	1	5%	130'599.00 (2 Verträge)
Kreditkarten	57'182	9	43%	6'353.56
Kundenkarten	-	0	0%	
Kontoüberzüge	11'463	2	10%	5'731.50
Unterhaltsbeiträge	10'000	1	5%	10'000.00
Privatschulden	282'017	12	57%	23'501.42
Geschäftsschulden	126'141	4	19%	31'535.25
Miete/Hypozins	19'682	5	24%	3'936.40
Bussen/Geldstrafen	22'545	3	14%	7'515.00
Gerichts-/Verf.-Kosten	43'776	4	19%	10'944.00
Rückford. Sozialhilfe	67'000	3	14%	22'333.33
andere Schulden	61'405	9	43%	6'822.78
Total Schulden	1'553'883	109		
Schuldenarten pro Haushalt	5.19			
Total Schulden	1'553'883	21 Fr.		73'994

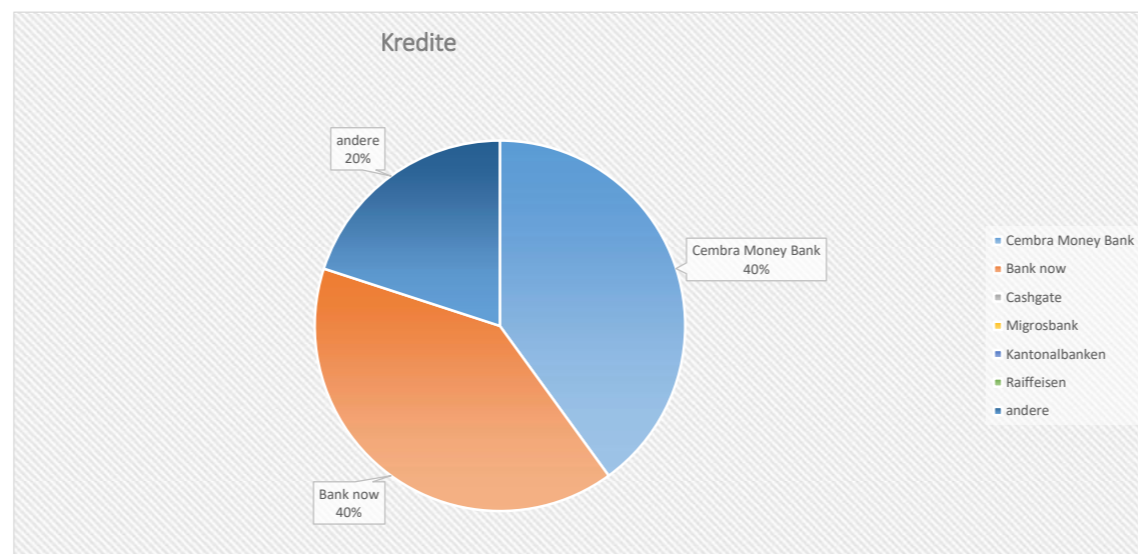


Anzahl Gläubiger und Inkassobüros

Total Gläubiger	242
Durchschnitt pro Haushalt	11.52
höchster Wert	25
davon	
Inkassobüros	23
Durchschnitt pro Haushalt	1.10
höchster Wert	7

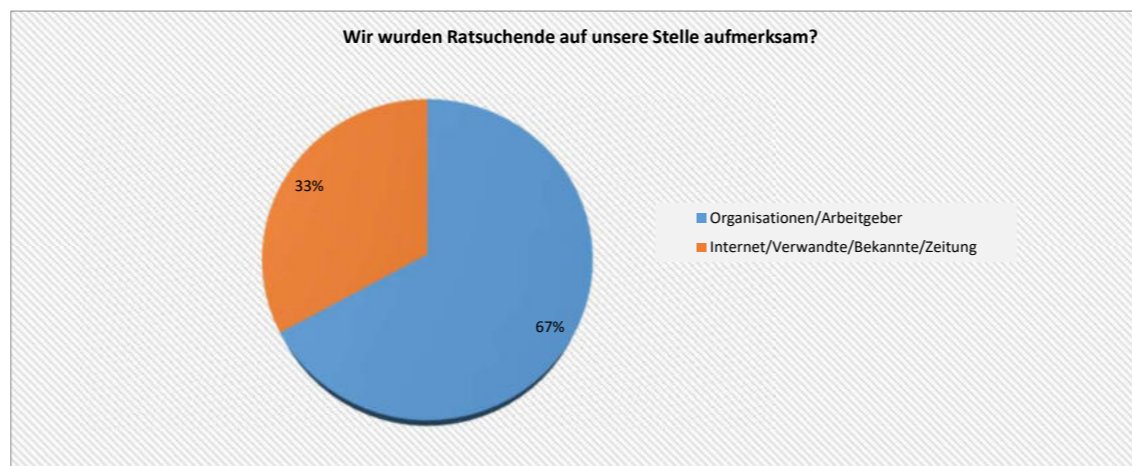
Kreditbanken, laufende Verträge

	<u>Nennungen</u>	<u>Prozente</u>
Cembra Money Bank	4	40%
Bank now	4	40%
Cashgate		
Migrosbank		
Kantonalbanken		
Raiffeisen		
andere	2	20%
Total	10	100%
Kettenverträge Kredite betroffene Haushalte	4	
Anzahl Kettenverträge	5	
Anzahl Kettenverträge pro betroffene Haushalte	1.3	



Wie wurden Klienten auf unsere Stelle aufmerksam

	<u>Nennungen</u>	<u>in Prozenten</u>
Arbeitgeber	1	5
Sozialdienste/Institutionen	6	29
RAV	0	0
Gerichte	0	0
Sozialamt	4	19
Konkursamt	0	0
Betreibungsamt	3	14
Zeitung	0	0
Internet	5	24
andere Klienten	0	0
Bekannte/Verwandte	0	0
frühere Klienten	1	5
übrige/unbekannt	1	5
Total	21	100.00



Ursachen der Überschuldung

	Verteilung	
	<u>Nennungen</u>	<u>Haushalt</u>
biografische Aspekte		
Auszug aus Elternhaus	2	4%
Haushaltgründung	0	0%
Geburt/Adoption	0	0%
Trennung/Scheidung	8	16%
Pensionierung	1	2%
Arbeitslosigkeit	8	16%
Aufgabe/Scheitern SE	5	10%
gesundheitliche Aspekte		
Krankheit/Unfall/Beeinträchtigung	6	12%
Spielsucht	1	2%
Kaufsucht	0	0%
andere Süchte	1	2%
Misswirtschaft		
kühne Geldplanung	3	6%
administrative/kognitive Ueberforderung	1	2%
Workingpoor	2	4%
hohe Fixkosten	4	8%
soziale Aspekte		
Unterstützung an Dritte	1	2%
Schulden durch Dritte	3	6%
andere Ursachen	4	8%
Total	50	100%
Nennung pro Haushalt	2.38	

