

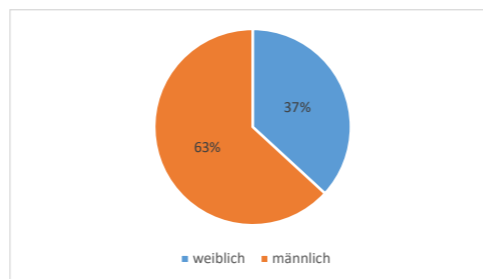
Anzahl erfasste Haushalte

19

Geschlecht

Geschlecht

	<u>2023</u> <u>Anzahl</u>	<u>in Prozent</u>
weiblich	7	37%
männlich	12	63%
Total	19	100%



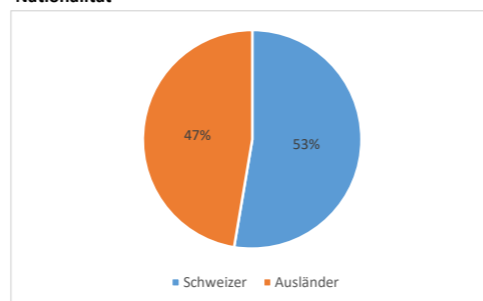
2022

	<u>Anzahl</u>	<u>in Prozent</u>
weiblich	9	43%
männlich	12	57%
Total	21	100%

Nationalität

	<u>2023</u> <u>Anzahl</u>	<u>in Prozent</u>
Schweizer	10	53%
Ausländer	9	47%
Total	19	100%

Nationalität



2022

	<u>Anzahl</u>	<u>in Prozent</u>
Schweizer	12	57%
Ausländer	9	43%
Total	21	100%

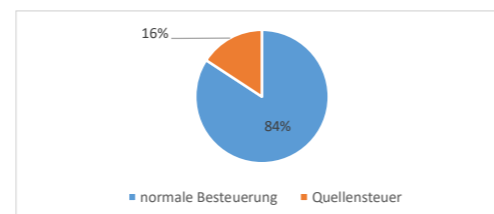
Alter

<u>Alter</u>	<u>2023</u> <u>Anzahl</u>	durchschnittliches		durchschnittliche	
		<u>in Prozent</u>	<u>Einkommen</u>	<u>Schulden</u>	<u>Schulden</u>
bis 25 Jahre	2	11%	CHF 5'064.50	CHF 29'710.00	
26 - 30	2	11%	CHF 5'996.75	CHF 58'000.00	
31 - 40	5	26%	CHF 3'417.70	CHF 43'399.45	
41 - 50	5	26%	CHF 4'997.00	CHF 165'215.15	
51 - 60	4	21%	CHF 4'553.80	CHF 117'289.50	
61 und älter	1	5%	CHF 2'971.00	CHF 119'249.00	
Total	19	100%	4'494	95'100	

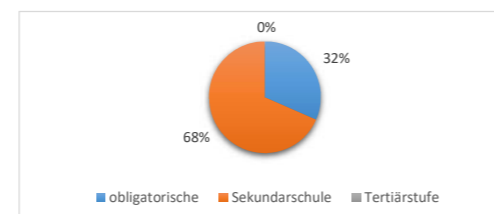
2022

<u>Alter</u>	<u>Anzahl</u>	durchschnittliches		durchschnittliche	
		<u>in Prozent</u>	<u>Einkommen</u>	<u>Schulden</u>	<u>Schulden</u>
bis 25 Jahre	0	0%			
26 - 30	2	10%	CHF 5'149.25	CHF 49'552.85	
31 - 40	7	33%	CHF 4'304.35	CHF 45'808.40	
41 - 50	3	14%	CHF 4'683.35	CHF 105'805.45	
51 - 60	7	33%	CHF 5'022.55	CHF 62'383.45	
61 und älter	2	10%	CHF 2'272.50	CHF 59'612.35	
Total	21	100%	4'485	61'576	

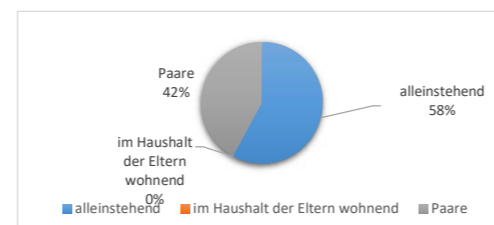
	<u>2023</u>	<u>in Prozent</u>
Besteuerungsart	Anzahl	
normale Besteuerung	16	84%
Quellensteuer	3	16%
Total	19	100%



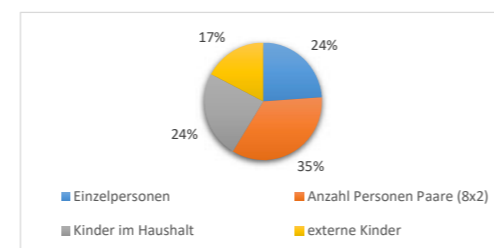
	<u>Anzahl</u>	<u>in Prozent</u>
Ausbildung		
obligatorische	6	32%
Sekundarschule	13	68%
Tertiärstufe	0	0%
unbekannt	0	0%
Total	19	100%



	<u>Anzahl</u>	<u>in Prozent</u>
Haushaltsform		
alleinstehend	11	58%
im Haushalt der Eltern wohnend	0	0%
Paare	8	42%
Total	19	100%



	<u>Anzahl</u>	<u>in Prozent</u>
Haushaltstyp		
Einzelpersonen	11	24%
Anzahl Personen Paare (8x2)	16	35%
Kinder im Haushalt	11	24%
externe Kinder	8	17%
Total Personen	46	100%



Anzahl Paare	8
davon beide verschuldet	3

	<u>2022</u>	<u>in Prozent</u>
Besteuerungsart	Anzahl	
normale Besteuerung	17	81%
Quellensteuer	4	19%
Total	21	100%

	<u>Anzahl</u>	<u>in Prozent</u>
Ausbildung		
obligatorische	6	29%
Sekundarschule	15	71%
Tertiärstufe	0	0%
unbekannt	0	0%
Total	21	100%

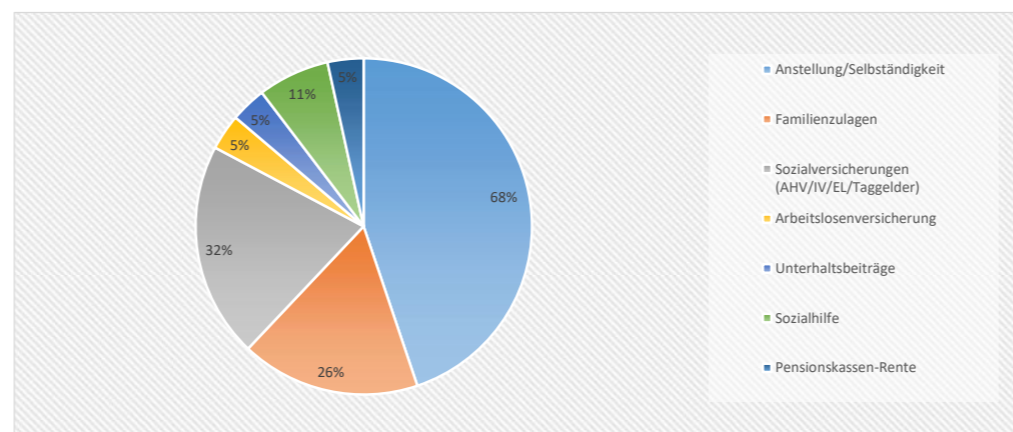
	<u>Anzahl</u>	<u>in Prozent</u>
Haushaltsform		
alleinstehend	14	67%
im Haushalt der Eltern wohnend	1	5%
Paare	6	29%
Total	21	100%

	<u>Anzahl</u>	<u>in Prozent</u>
Haushaltstyp		
Einzelpersonen	14	35%
Anzahl Personen Paare (8x2)	12	30%
Kinder im Haushalt	8	20%
externe Kinder	6	15%
Total Personen	40	100%

Anzahl Paare	6
davon beide verschuldet	4

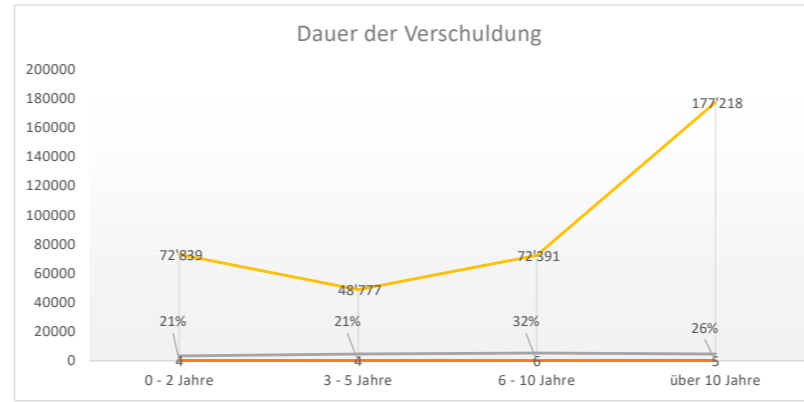
Einkommensquellen, Mehrfachnennungen

	<u>2023</u>	<u>2022</u>
Nettoeinkommen mtl.		
Durchschnitt pro Haushalt	Fr. 4'494 Fr.	Fr. 4'485
Einkommensquellen	Anzahl	Anzahl
Nettolohn	13	16
Selbständigkeit	0	1
Familienzulagen	5	4
ALV	1	0
AHV/IV	3	3
EL	2	0
Unterhaltsbeiträge	1	1
Pensionskasse	1	0
Sozialhilfe	2	1
Taggelder	1	4
anderes	0	1
Nennungen	29	31
Haushalte	19	



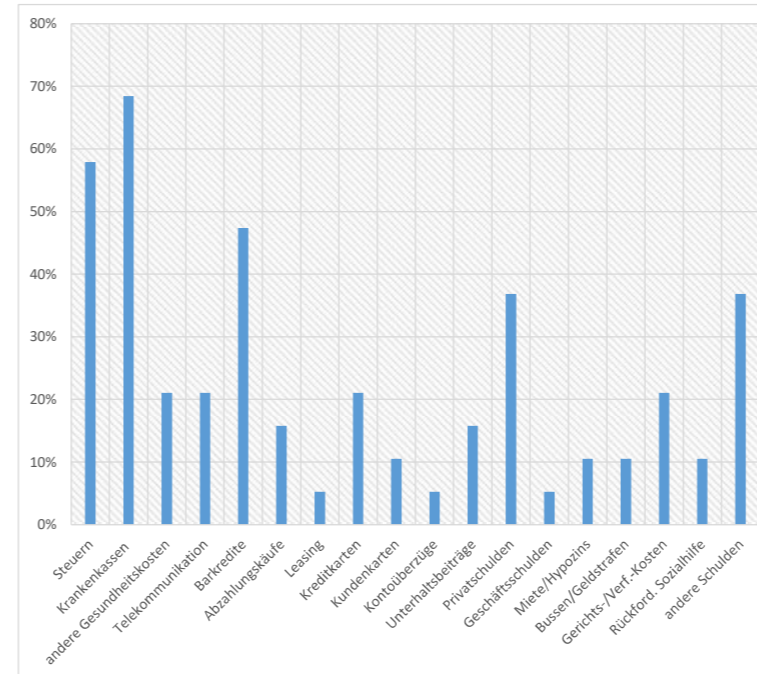
Dauer der Verschuldung

	2023			Schulden pro Haushalt
	Anzahl	in Prozent	durchschnittliches Einkommen	
0 - 2 Jahre	4	21%	3'277	72'839
3 - 5 Jahre	4	21%	4'528	48'777
6 - 10 Jahre	6	32%	5'217	72'391
über 10 Jahre	5	26%	4'573	177'218
Total	19	100%	4'494	95'100



Schuldenarten

	2023		19 Haushalte	
	Total pro Schuldenart	Nennungen	in Prozent	pro Nennung
Steuern	227'009	11	58%	20'637.18
Krankenkassen	127'098	13	68%	9'776.77
andere Gesundheitskosten	19'097	4	21%	4'774.25
Telekommunikation	26'937	4	21%	6'734.25
Barkredite	273'525	9	47%	30'391.67
Abzahlungskäufe	36'019	3	16%	12'006.33
Leasing	994	1	5%	994.00
Kreditkarten	27'670	4	21%	6'917.50
Kundenkarten	6'761	2	11%	3'380.50
Kontoüberzüge	3'096	1	5%	3'096.00
Unterhaltsbeiträge	147'317	3	16%	49'105.67
Privatschulden	263'000	7	37%	37'571.43
Geschäftsschulden	226'496	1	5%	226'496.00
Miete/Hypoziins	19'831	2	11%	9'915.50
Bussen/Geldstrafen	4'297	2	11%	2'148.50
Gerichts-/Verf.-Kosten	17'001	4	21%	4'250.25
Rückford. Sozialhilfe	286'915	2	11%	143'457.50
andere Schulden	93'837	7	37%	13'405.29
Total Schulden	1'806'900	80		
Schuldenarten pro Haushalt	4.21			
Total Schulden	1'806'900	19 Fr.		95'100



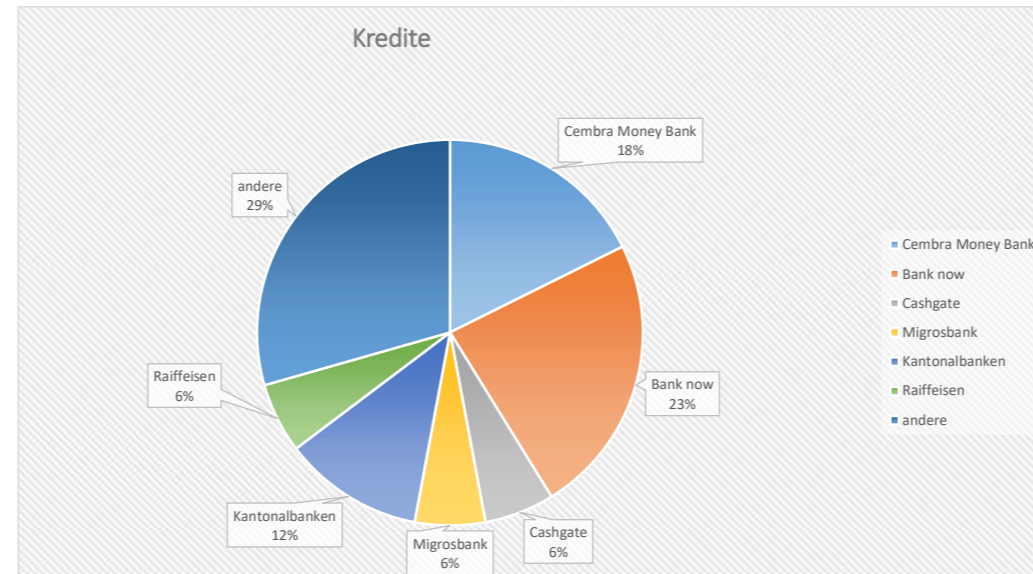
Anzahl Gläubiger und Inkassobüros

Total Gläubiger	227
Durchschnitt pro Haushalt	11.95
höchster Wert	38
davon	
Inkassobüros	32
Durchschnitt pro Haushalt	1.68
höchster Wert	6

Kreditbanken, laufende Verträge

	<u>Nennungen</u>	<u>Prozente</u>
Cembra Money Bank	3	18%
Bank now	4	24%
Cashgate	1	6%
Migrosbank	1	6%
Kantonalbanken	2	12%
Raiffeisen	1	6%
andere	5	29%
Total	17	100%

Kettenverträge Kredite betroffene Haushalte	7
Anzahl Kettenverträge	10
Anzahl Kettenverträge pro betroffene Haushalte	1.4



Wie wurden Klienten auf unsere Stelle aufmerksam

2023

	<u>Nennungen</u>	<u>in Prozenten</u>
Arbeitgeber	0	0
Sozialdienste/Institutionen	12	63
RAV	0	0
Gerichte	1	5
Sozialamt	1	5
Konkursamt	0	0
Betreibungsamt	0	0
Zeitung	0	0
Internet	2	11
andere Klienten	0	0
Bekannte/Verwandte	1	5
frühere Klienten	1	5
übrige/unbekannt	1	5
Total	19	100.00



Ursachen der Überschuldung

	2023	
	Nennungen	Haushalt
biografische Aspekte		
Auszug aus Elternhaus	1	2%
Haushaltgründung	0	0%
Geburt/Adoption	5	11%
Trennung/Scheidung	7	16%
Pensionierung	1	2%
Arbeitslosigkeit	5	11%
Aufgabe/Scheitern SE	5	11%
gesundheitliche Aspekte		
Krankheit/Unfall/Beeinträchtigung	7	16%
Spielsucht	0	0%
Kaufsucht	1	2%
andere Süchte	0	0%
Misswirtschaft		
kühne Geldplanung	0	0%
administrative/kognitive Ueberforderung	2	4%
Workingpoor	4	9%
hohe Fixkosten	1	2%
soziale Aspekte		
Unterstützung an Dritte	3	7%
Schulden durch Dritte	1	2%
andere Ursachen	2	4%
Total	45	100%
Nennung pro Haushalt	2.14	

